

# 중동 두바이 Breakbulk 국제 물류운송 박람회

BREAKBULK Middle East, Dubai

Dubai World Trade Centre, Dubai  
2020. Feb.25-26

## 전시회 개요

- 개최일시 2020년 2월 25일 - 26일 (2일간)
- 개최장소 Dubai World Trade Centre, Dubai
- 전시규모 93개 참가사 / 1,699개사 3,408명 참관객(지난 해 대비참관객 83% 증가)
- 웹사이트 <https://middleeast.breakbulk.com>
- 주최기관 ITE
- 전시품목 화물 운송, 해상 수송, 항만, 화물, 장비, 산업 관련 서비스 등
- 참가비용 기본 패키지 부스 \$ 5,355

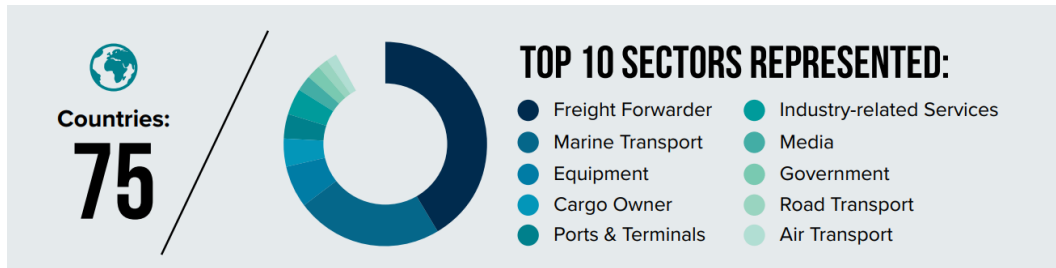
## 전시회 특징

- 프로젝트 화물과 Breakbulk 사업을 위한 중동 지역의 가장 큰 행사
- 의사결정자인 프로젝트 소유자, EPG, 산업 제조업체 및 글로벌 프로젝트가 참가
- 사업 분야와 유형에 따라 컨퍼런스 및 다양한 행사가 동시 개최될 예정



## 지난 전시회 결과

- 개최일시 2019년 2월 11일 - 12일 (2일간)
- 개최장소 Dubai World Trade Centre, Dubai
- 전시규모 93개사 참가 / 약 3,408여명의 참관객, 452개 해운 회사
- 관심분야 EPC(Engineering, Procurement, and Construction), 석유, 가스 / 제조 분야 / 금속 분야



### o 관련 국가 및 업체 수

- 75개 국가에서 참가업체와 방문객이 해당 전시회를 참가 및 참관을 하였고, 관계사로는 화물 운송 업체와 해상 운송 업체가 많은 비중을 차지하고, 장비, 화물 소유주, 항구 & 터미널 등이 그 뒤를 이음



- EPC, Engineering, Construction
- Oil & Gas, Energy
- Manufacturer
- Metals

## 148 SHIPPERS

From: ABB, ADNOC, AECOM, AM Steel, Emirates Global Aluminum, Fluor, GE, Halliburton, Lamprell, Lukoil, Maire Tecnimont, McDermott, Petrofac, Samsung Engineering, Saudi Aramco, Siemens, SNC-Lavalin, Sumitomo, Tecnicas Reunidas, TechnipFMC, Vallourec

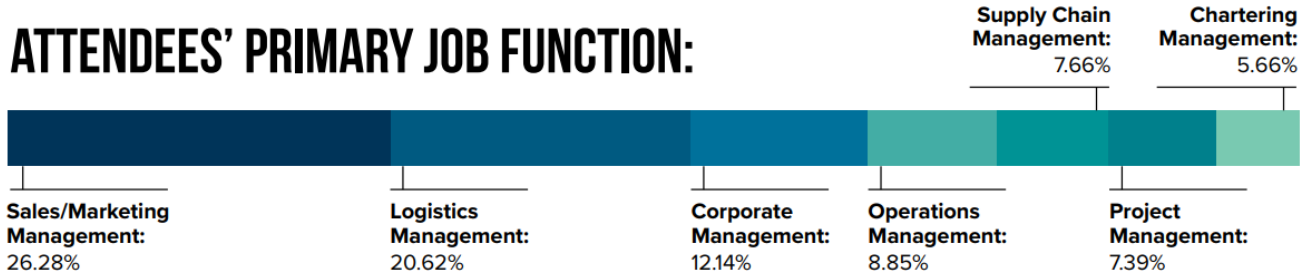
### o 해운 업체 참관객의 회사 및 조직명

- 전세계 유수의 해운 업체의 담당자들이 해당 전시회에 참관

### o 관심 산업 분야 Top 5

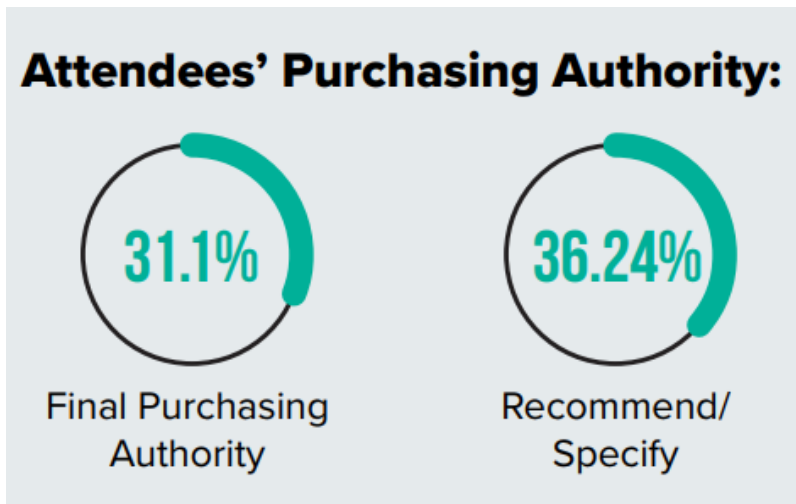
- 여러 화물 산업 분야 중 EPC 분야와 석유, 가스에 많은 관심을 가졌고, 제조 분야, 금속 분야 등 분야에 관심을 가짐

# ATTENDEES' PRIMARY JOB FUNCTION:



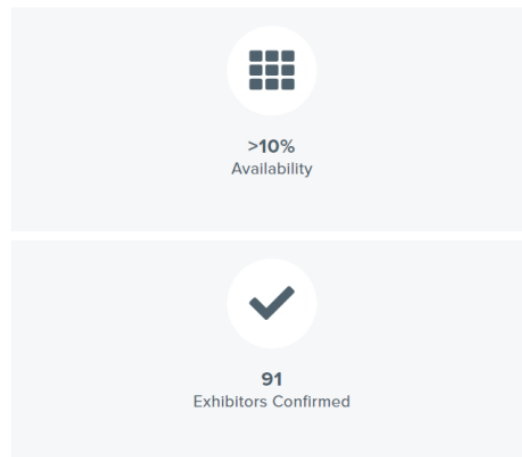
## o 참관객의 주요 직무 분야

- 참관객 중 26%가 영업 및 마케팅팀이고, 선박관리팀, 경영지원팀, 운영팀, 프로젝트팀 순으로 방문



## o 참관객의 조직 내 의사결정 역할

- 참관객 중 조직 내 최종 결정권자가 31%를 차지하고, 조직 의사결정에 영향력을 미칠 수 있는 참관객이 36%에 달함



## o 2019년 참가사의 2020년 전시회 재참가 예약률(190416 기준)

- 2019년 참가사(93개사) 중 97%가 2020년 전시회 참가 예약 확정

## 세계 해상 운송 시장동향

### o 세계 해운산업, 경기회복과 물동량 증가로 회복 국면

- 세계 경기 회복과 물동량 증가세 속 선박 인도량이 주춤해지면서 해상운임 상승 기조 시현
- 세부 해운시장 별 수급 차이로 차별화가 나타날 전망
- 벌크시장 회복 이후 컨테이너시장의 상승 흐름이 나타날 전망

### o 컨테이너해운시장, 공급과잉 속에서도 하반기 회복 가능

- 세계경기 호조 속에 물동량 증가세로 성수기인 18년도 3분기 이후 상승세 전망.
- 컨테이너용선지수인 HRCI는 18년 3월 14일 기준 703p로 연초대비 17% 상승. 이는 향후 컨테이너해운시장 관련 긍정적인 신호

### o 컨테이너운임지수 상승 반전 신호

- 3월 16일 기준 중국컨테이너운임지수(CCFI)는 809.8p. 상해컨테이너운임지수(SCFI)는 675p를 기록
- HR종합용선지수는 최근 크게 상승하고 있어 하반기 컨테이너 시장 회복 기대감을 키워주고 장기 해운산업 사이클상 운임은 상승 국면에 진입할 것으로 판단

## 세계 항공 운송 시장동향

### o 2017년 11월 세계 총 화물톤킬로미터(FTK)는 전년 동월 대비 8.8% 증가

〈표 II-14〉 글로벌 항공화물실적 비교

(단위: %)

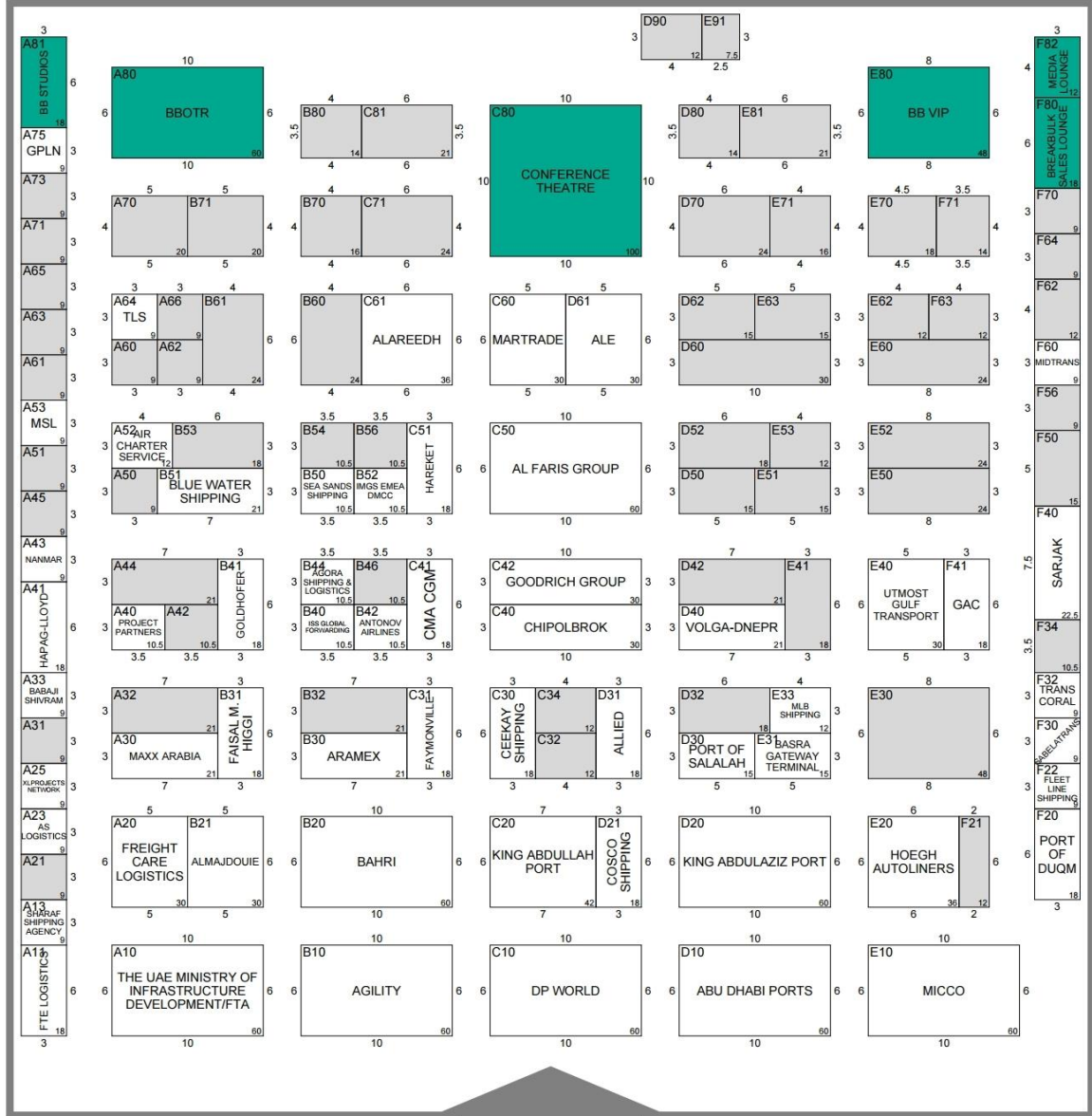
구 분	FTK 시장 점유율	전년 동월 대비 ( '16. 11월 vs '17. 11월)				누적 대비 ( '16. 1~11월 vs '17. 1~11월)			
		FTK	AFTK	FLF	FLF(%)	FTK	AFTK	FLF	FLF(%)
국 제	86.7	9	5.1	53.2	1.9	10.5	3.9	49.2	2.9
전 체	100	8.8	4	49.1	2.2	9.7	3.1	45.4	2.7

### o 화물량과 화물 수요가 함께 증가할 전망

- 2016년과 2017년 초에는 수요 성장세가 화물 공급량을 앞질렀으나, 최근 수개월 동안의 FTK 성장세가 정체되었던 것을 고려하면, 지난 6개월 동안에는 공급량과 화물 수요가 비슷한 속도로 증가

### o 2017. 10월 전 세계 항공화물(Cargo)은 전년 동월 대비 5.6% 증가

- 화물 수송량 성장세가 2분기와 3분기 동안 가속화 되었으며, 10월에도 성장세를 지속
- 2017. 10월 모든 지역에서 화물 수송 성장세 보였으며, 아프리카, 북미, 남미 카리브, 유럽, 아태, 중동 지역의 화물 수송이 전년 동월 대비 각각 15.9%, 8.8%, 6.9%, 6.3%, 3%, 1.7% 증가



VISITORS  
ENTRANCE

This plan is subject to change at the discretion of the event organiser.  
Issue Number: 17  
Issue Date: 4 Apr 2019

참가문의 담당자 김나영 매니저

글로벌전시팀 Tel : 02-6671-0747 Email : [global@gbexhibition.com](mailto:global@gbexhibition.com)

Home Page : [www.gbexhibition.com](http://www.gbexhibition.com) | Naver Blog : <http://blog.naver.com/homdex1999>